Estadísticas jurisdiccionales

I. Cuadros generales

II. Procedimientos de inconstitucionalidad, conflictos constitucionales, impugnaciones y declaraciones

III. Recursos de amparo

Í N D I C E

I. Cuadros generales

Cuadro nº 1 *Asuntos ingresados durante el año y su distribución inicial entre el Pleno y las Salas*

Cuadro nº 2 *Asuntos ingresados durante el año, clasificados según el tipo de proceso*

Cuadro nº 3 *Resoluciones dictadas durante el año, según el tipo de resolución*

Cuadro nº 4 *Sentencias dictadas en los distintos procesos (y asuntos resueltos)*

Cuadro nº 5 *Relación entre asuntos ingresados, admitidos y resueltos*

Cuadro nº 6 *Procesos y asuntos admitidos pendientes de Sentencia y pendientes de admisión, a 31 de diciembre*

II. Procedimientos de inconstitucionalidad, conflictos constitucionales, impugnaciones y declaraciones

Cuadro nº 7 *Asuntos ingresados según el promotor*

Cuadro nº 8 *Litigiosidad territorial durante el año, por Comunidades Autónomas*

Cuadro nº 9 *Resoluciones dictadas y asuntos resueltos, según el tipo de proceso*

Cuadro nº 10 *Asuntos pendientes de resolución a 31 de diciembre, clasificados por su tipo y procedencia*

III. Recursos de amparo

Cuadro nº 11 *Origen de los recursos de amparo ingresados*

Cuadro nº 12 *Recurrentes y derecho fundamental invocado*

Cuadro nº 13 *Recursos de amparo: frecuencia de la invocación de los derechos fundamentales del art. 24 CE*

Cuadro nº 14 *Recursos de amparo interpuestos, según el órgano que dictó la última resolución. Resoluciones judiciales anuladas*

Cuadro nº 15 *Motivos de admisión e inadmisión de los recursos de amparo*

IV. Datos comparados (Años 2016-2020)

Cuadro nº 17

Asuntos ingresados

Resoluciones dictadas

Asuntos resueltos

Asuntos pendientes

I. Cuadros generales

Cuadro nº 1

Asuntos ingresados durante el año
y su distribución inicial entre el Pleno y las Salas

Meses	Pleno	Salas	Totales
ENERO	5	644	649
FEBRERO	8	642	650
MARZO	6	520	526
ABRIL	3	243	246
MAYO	-	161	161
JUNIO	6	507	513
JULIO	4	1122	1126
AGOSTO	2	248	250
SEPTIEMBRE	5	498	503
OCTUBRE	9	549	558
NOVIEMBRE	4	711	715
DICIEMBRE	3	670	673
Totales	**55**	**6515**	**6570**

Cuadro nº 2

Asuntos ingresados durante el año, clasificados según el tipo de proceso

Recursos de inconstitucionalidad	24
Cuestiones de inconstitucionalidad	27[1]
Recursos de amparo	6515[2]
Conflictos positivos de competencia	3
Conflictos negativos de competencia	1
Conflictos entre órganos constitucionales	-
Conflictos en defensa de la autonomía local	-
Impugnación de disposiciones sin fuerza de ley y resoluciones de las comunidades autónomas	-
Requerimiento sobre la constitucionalidad de los tratados internacionales	-
Cuestiones prejudiciales sobre normas forales fiscales	-
Total	**6570**

[1] Una de ellas, cuestión interna de inconstitucionalidad.
[2] Veintitrés de estos recursos de amparo fueron avocados al Pleno.

Asuntos ingresados en el Tribunal

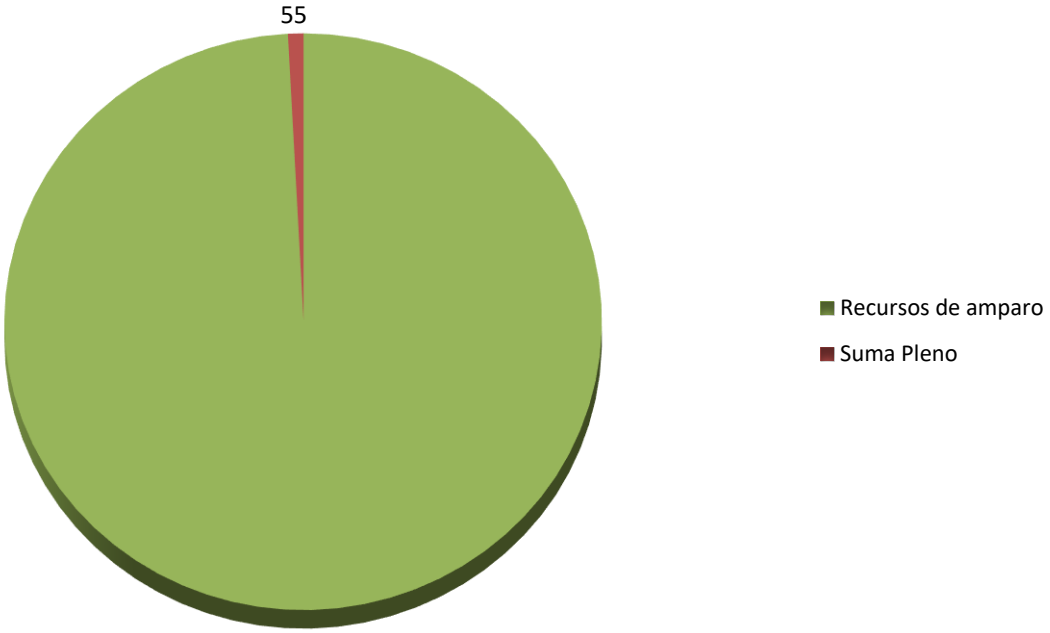

Asuntos ingresados en el Pleno

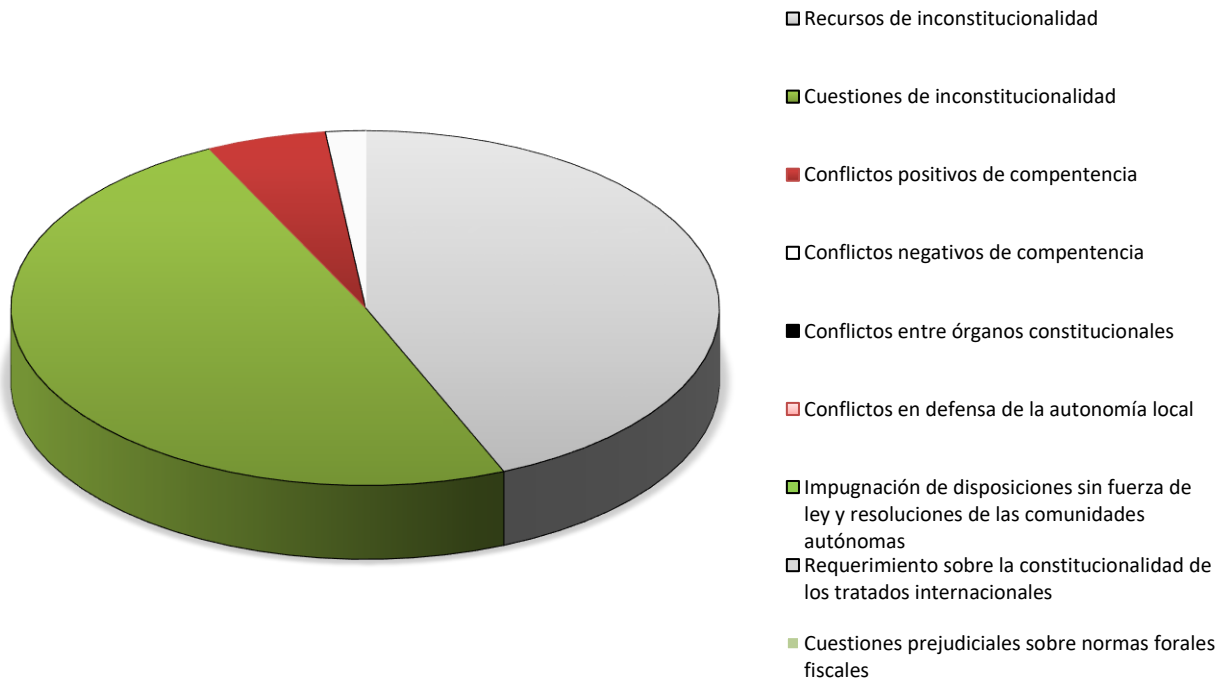

Cuadro nº 3
Resoluciones dictadas durante el año[1]

	Pleno	Sala I y sus Secciones	Sala II y sus Secciones	Total
Sentencias				
- estimación (total o parcial)	27 (+5)	58(+6)	73	158(+11)
- desestimación	16	4	2	22
- inadmisión	12	1	-	13
- declara la extinción	1	-	1	2
Total Sentencias (+ asuntos acumulados):	**56 (+5)**	**63(+6)**	**76**	**195(+11)**
Dictadas por la Sala		63(+6)	76	139(+6)
Por la Sección 1ª		-	-	-
Por la Sección 2ª		-	-	-
Por la Sección 3ª		-	-	-
Por la Sección 4ª		-	-	-
Autos	**57**	**72**	**45**	**174**
- Inadmisión	19	2	-	21
- Terminación[2]	1	5	-	6
- Suspensión de leyes	1	-	-	1
- Suspensión de Resoluciones Judiciales o Administrativas	15	34	41	90
- Suspensión de otras disposiciones	-	1	1	2
- Aclaración o rectificación	1	2	-	3
- Acumulación	-	2	-	2
- Recusación y abstención	6	6	-	12
- Ejecución	5	-	-	5
- Súplica	9	17	1	27
- Varios	-	3	2	5
Providencias[3]	**93**	**3407**	**3613**	**7113**
Admisión	70	63	81	214
Inadmisión	22	3294	3434	6750
Terminación	1	50	98	149
Total de resoluciones dictadas	**206**	**3542**	**3734**	**7482**
Total de resoluciones interlocutorias	**107**	**128**	**126**	**361**
Total de resoluciones definitivas	**99**	**3414**	**3608**	**7121**
Total de asuntos resueltos	**104**	**3406**	**3608**	**7118**

[1] Se indican las resoluciones dictadas y en su caso, entre paréntesis, los asuntos acumulados resueltos.
[2] Terminación del asunto por desistimiento, caducidad, extinción del objeto, etc.
[3] Providencias que no fueron de mero trámite.

Resoluciones definitivas

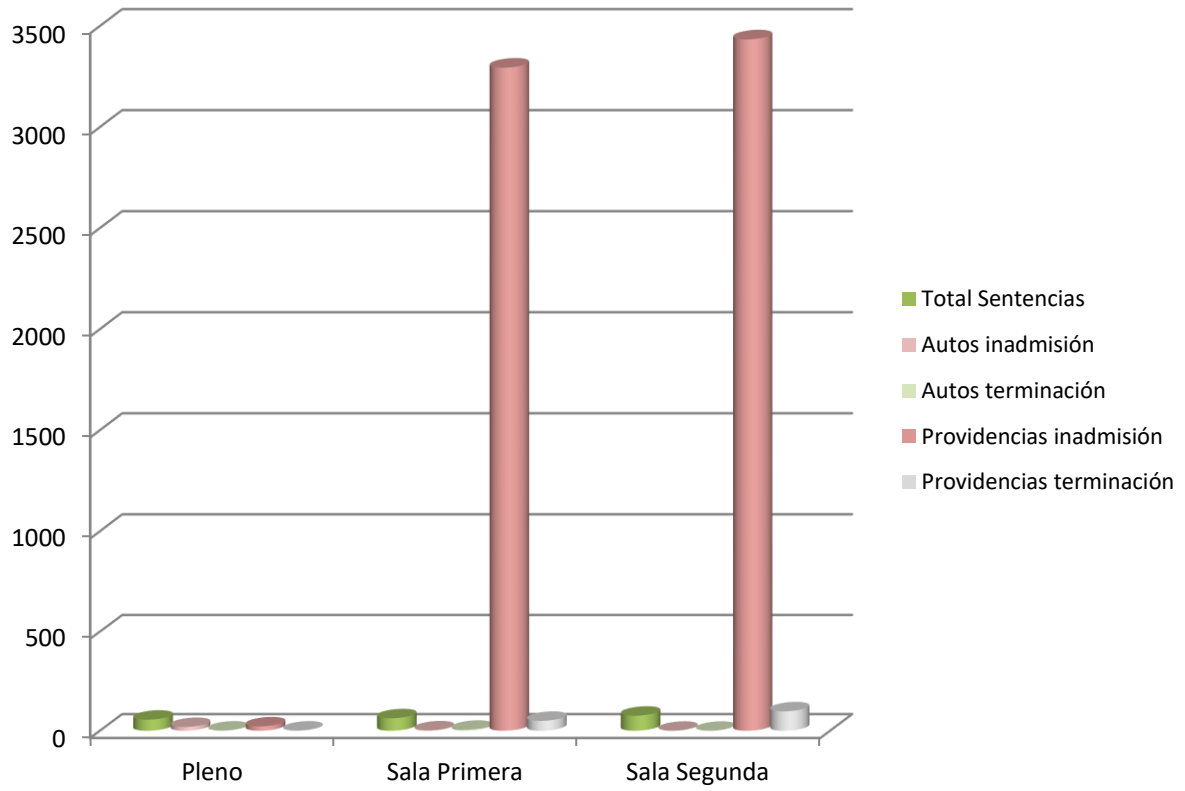

Cuadro nº 4

Sentencias dictadas en los distintos procesos (y asuntos resueltos[1])

Tipo de proceso	Sentencias dictadas (asuntos acumulados)	Sentencias con votos particulares
Recurso de inconstitucionalidad	14	5
Cuestión de inconstitucionalidad[2]	9	-
Recurso de amparo	170(+11)	15
Conflicto positivo de competencias	2	1
Conflicto negativo de competencia	-	-
Conflicto entre órganos constitucionales	-	-
Conflicto en defensa de la autonomía local	-	-
Impugnación de disposiciones sin fuerza de Ley y resoluciones de las Comunidades Autónomas	-	-
Requerimiento sobre la constitucionalidad de los tratados internacionales	-	-
Cuestión prejudicial sobre normas forales fiscales	-	-
Total de sentencias dictadas (y asuntos resueltos)	**195 (+11)**	**21**

[1] Algunas sentencias resolvieron varios asuntos acumulados. Se expresan entre paréntesis.
[2] Dos de las cuestiones de inconstitucionalidad habían sido planteadas por el propio Tribunal Constitucional como cuestiones internas de inconstitucionalidad.

Cuadro nº 5

Relación entre asuntos ingresados, admitidos y resueltos

FASE DE ADMISIÓN	Pleno	Sala I	Sala II	Salas	Total
Asuntos recibidos	78	3254	3238	6492	**6570**
De nuevo ingreso	55	3257	3258	6515	6570
Avocados (no admitidos)	23	-9	-14		
Traslados entre Salas		6 (-48+54)	-6 (-54/+48)		
Asuntos admitidos	70	63	81	144	**214**
Asuntos inadmitidos	41	3282	3434	6716	**6757**
Por providencia	22	3294	3434	6728	6750
Por Auto	19	2	-	2	21
Revocaciones en súplica	-	-14	-	-14	-14
Asuntos terminados **(antes de decidir sobre su admisión)**	1	50	98	148	**149**
Por providencia	1	50	98	148	149
Por Auto	-	-	-	-	-
Diferencia entre los asuntos recibidos y los resueltos en trámite de admisión	*-34*	*-141*	*-375*	*-516*	***-550***

FASE DE SENTENCIA	Pleno	Sala I	Sala II	Secciones	Salas y Secciones	Total
Asuntos a sentenciar	91	51	74	-	125	**216**
Asuntos admitidos	70	63	81	-	144	214
Traslados entre Salas	-	-	-	-	-	-
Avocados (admitidos)	23	-16	-7	-	-23	-
Deferidos a las Salas	-2	2	-	-	2	-
Deferidos a las Secciones	-	-	-	-	-	-
Acumulaciones	-	2(2)	-	-	2(2)	2(2)
Procesos a sentenciar	91	49	74	-	123	**214**
Asuntos resueltos	61	63	76	-	139	**200**
Por Sentencia	56	63	76	-	139	195
De los cuales, por la Sala	-	*63*	*76*	-	-	-
Sección 1ª	-	-	-	-	-	-
Sección 2ª	-	-	-	-	-	-
Sección 3ª	-	-	-	-	-	-
Sección 4ª	-	-	-	-	-	-
Asuntos terminados (después de su admisión)	-	-	-	-	-	-
Acumulados	5	6	-	-	6	11
Procesos resueltos	56	57	76	-	133	**189**
Diferencia entre los asuntos a sentenciar y los resueltos	*30*	*-12*	*-2*	-	*-14*	***16***
Diferencia entre los procesos a sentenciar y los resueltos	*35*	*-8*	*-2*	-	*-10*	***25***

Cuadro nº 6

A) Procesos y asuntos admitidos pendientes de sentencia

		Procesos	(Asuntos)
Pleno		**88**	**89**
	Recursos de inconstitucionalidad	32	32
	Cuestiones de inconstitucionalidad	9	9
	Recursos de amparo avocados	43	44
	Conflictos positivos de competencia	4	4
	Conflictos negativos de competencia	-	-
	Conflictos entre órganos constitucionales	-	-
	Conflictos en defensa de la autonomía local	-	-
	Impugnación de disposiciones sin fuerza de Ley y resoluciones de las Comunidades Autónomas	-	-
	Requerimiento sobre la constitucionalidad de los tratados internacionales	-	-
	Cuestiones prejudiciales sobre normas forales fiscales	-	-
Sala Primera	Recursos de amparo	50	50
	Recursos de inconstitucionalidad	-	-
	Cuestiones de inconstitucionalidad	-	-
	Conflictos positivos de competencia	-	-
	Conflictos en defensa de la autonomía local	-	-
Sala Segunda	Recursos de amparo	91	91
	Recursos de inconstitucionalidad	-	-
	Cuestiones de inconstitucionalidad	-	-
	Conflictos positivos de competencia	-	-
	Conflictos en defensa de la autonomía local	-	-
Suma de las cuestiones de inconstitucionalidad		**9**	**9**
Suma de los recursos de amparo		**184**	**185**
Suma de los conflictos positivos de competencia		**4**	**4**

B) Asuntos pendientes de decidir sobre admisión

Pleno		**12**[1]
	Recursos de inconstitucionalidad	4
	Cuestiones de inconstitucionalidad	3
	Conflictos positivos de competencia	-
	Conflictos negativos de competencia	1
	Conflictos entre órganos constitucionales	-
	Conflictos en defensa de la autonomía local	-
	Impugnación de disposiciones sin fuerza de Ley y resoluciones de las Comunidades Autónomas	-
	Requerimientos sobre la constitucionalidad de los tratados internacionales	-
	Cuestiones prejudiciales sobre normas forales fiscales	-
Sala Primera	Recursos de amparo	1800
Sala Segunda	Recursos de amparo	1536
Ambas Salas	Recursos de amparo	3336

[1] A 31 de diciembre de 2020 permanecían pendientes de admisión cuatro recursos de amparo avocados.

II. Procedimientos de inconstitucionalidad, conflictos constitucionales, impugnaciones y declaraciones

Cuadro nº 7

Pleno: asuntos ingresados según el promotor

RECURSOS DE INCONSTITUCIONALIDAD	*Sobre leyes del Estado*	*Sobre leyes de las Comunidades Autónomas*
Promovidos por el Presidente del Gobierno	-	4
Promovidos por el Defensor del Pueblo	-	-
Promovidos por Diputados o Senadores	12	6
Promovidos por las Comunidades Autónomas	2	-
Otros	-	-
Total	**14**	**10**

CUESTIONES DE INCONSTITUCIONALIDAD	*Sobre leyes del Estado*	*Sobre leyes de las Comunidades Autónomas*
Planteadas por el Tribunal Supremo	2	-
Audiencia Nacional	3	-
Tribunal Militar Central	-	-
Tribunales Superiores de Justicia	4	4
Tribunales Militares Territoriales	-	-
Audiencias Provinciales	2	-
Juzgados	3	8
Otros	-	-
Total	**14**	**12**

CUESTIONES DE INCONSTITUCIONALIDAD PLANTEADAS POR EL PROPIO TRIBUNAL CONSTITUCIONAL (ART. 55.2 LOTC)	**1**

CONFLICTOS CONSTITUCIONALES		
Conflictos positivos de competencia	Estado contra Comunidades Autónomas	-
	Comunidades Autónomas contra Estado	3
	Comunidades Autónomas entre sí	-
Conflictos negativos de competencia		1
Conflictos entre órganos constitucionales		-
Conflictos en defensa de la autonomía local		-
Impugnaciones de disposiciones sin fuerza de Ley y resoluciones de las Comunidades Autónomas		-
Cuestiones prejudiciales sobre normas forales fiscales		-
Total		**4**

Cuadro nº 8

Litigiosidad territorial durante el año, por Comunidades Autónomas[1]

	RECURSOS DE INCONS-TITUCIONALIDAD[2]		CONFLICTOS POSITIVOS DE COMPETENCIA	
Comunidad Autónoma	*Leyes del Estado impugnadas*	*Leyes de Comunidad Autónoma impugnadas*	*Planteados por el Gobierno de la Comunidad Autónoma*	*Planteados por el Gobierno de la Nación*
País Vasco	-	1	-	-
Cataluña	2	2	1	-
Galicia	-	-	-	-
Andalucía	-	3	1	-
Asturias	-	1	-	-
Cantabria	-	-	-	-
La Rioja	-	-	-	-
Murcia	-	3	-	-
Valencia	-	1	-	-
Aragón	-	-	-	-
Castilla - La Mancha	-	1	-	-
Canarias	-	1	-	1
Navarra	-	1	-	-
Extremadura	-	-	-	-
Baleares	-	-	-	-
Madrid	-	-	-	-
Castilla y León	-	1	-	-
Totales	2	15	2	1
	17		**3**	

[1] Las Comunidades Autónomas se relacionan por el orden de aprobación de sus primeros Estatutos de Autonomía.
[2] Se contabilizan, exclusivamente, los recursos de inconstitucionalidad interpuestos por el presidente del Gobierno y los Consejos de Gobierno y Asambleas Legislativas de las Comunidades Autónomas.

Cuadro nº 9

Resoluciones dictadas y asuntos resueltos, según el tipo de proceso (*)

Tipo de proceso	Pleno			Sala I			Sala II			Total
	S.	A.I.	A.T.	S.	A.I.	A.T.	S.	A.I.	A.T.	
Recursos de inconstitucionalidad	14	1	1	-	-	-	-	-	-	16
Cuestiones de inconstitucionalidad	7	18	-	2	-	1	-	-	-	28
Conflictos positivos de competencia	-	-	-	-	-	-	-	-	-	-
Conflictos negativos de competencia	2	-	-	-	-	-	-	-	-	2
Conflictos entre órganos constitucionales	-	-	-	-	-	-	-	-	-	-
Conflictos en defensa de la autonomía local	-	-	-	-	-	-	-	-	-	-
Impugnación de disposiciones de las Comunidades Autónomas	-	-	-	-	-	-	-	-	-	-
Requerimientos sobre la constitucionalidad de los tratados internacionales	-	-	-	-	-	-	-	-	-	-
Cuestión prejudicial sobre normas forales fiscales	-	-	-	-	-	-	-	-	-	-
Suma parcial	23	19	1	2	-	1	-	-	-	**46**
Totales	**43**			**3**			**-**			

S. = Sentencia A.I. = Auto de inadmisión A.T. = Auto de terminación

(*) Cuando una resolución resuelve varios asuntos acumulados, se indica entre paréntesis el número de asuntos acumulados. Los recursos de amparo avocados por el Pleno aparecen en el cuadro 16.

Cuadro nº 10
Asuntos pendientes de resolución, clasificados por su tipo y procedencia

A) Clasificados por tipo de recurso

Recursos de inconstitucionalidad			**32**
Interpuestos por	*Leyes del Estado impugnadas*	*Leyes de Comunidad Autónoma impugnadas*	
Presidente del Gobierno	-	7	
Defensor del Pueblo	-	-	
Diputados o Senadores	12	9	
Comunidades Autónomas	4	-	
Conflictos positivos de competencia			**4**
Planteados por el Gobierno de la Nación		1	
Planteados por el Gobierno de una Comunidad Autónoma		3	
Cuestiones de inconstitucionalidad			**9**
Conflictos negativos de competencia			**-**
Conflictos entre órganos constitucionales			**-**
Conflictos en defensa de la autonomía local			**-**
Impugnación de disposiciones sin fuerza de Ley y resoluciones de las Comunidades Autónomas			**-**
Cuestiones prejudiciales sobre normas forales fiscales			**-**
Requerimiento sobre la constitucionalidad de los tratados internacionales			**-**
Total			**45**

B) Clasificados por Comunidad Autónoma (*)

	Recursos de incons-titucionalidad		Conflictos positivos de competencia	
Comunidad Autónoma	*Sobre leyes del Estado*	*Sobre leyes de una Comunidad Autónoma*	*Planteados por el Gobierno de la Nación*	*Planteados por el Gobierno de una Comunidad Autónoma*
País Vasco	-	1	-	1
Cataluña	3	3	-	1
Galicia	-	-	-	-
Andalucía	-	2	-	1
Asturias	-	1	-	-
Cantabria	-	-	-	-
La Rioja	-	-	-	-
Murcia	-	1	-	-
Valencia	-	1	-	-
Aragón	1	-	-	-
Castilla - La Mancha	-	1	-	-
Canarias	-	1	1	-
Navarra	-	3	-	-
Extremadura	-	1	-	-
Baleares	-	-	-	-
Madrid	-	-	-	-
Castilla y León	-	1	-	-
Totales	4	16	1	3
	20		**4**	

(*) Las Comunidades Autónomas se relacionan por el orden de aprobación de sus Estatutos de Autonomía.

III. Recursos de amparo

Cuadro nº 11

Origen de los recursos de amparo ingresados

Procedencia parlamentaria (art. 42 LOTC)	**25**
Procedencia jurisdiccional	**6486**
Civil	1154
Penal	3416
Contencioso-administrativo	1585
Social	310
Militar	21
Electoral	**-**
Otros	**4**
Total	**6515**

Cuadro nº 12
Recursos de amparo turnados a las Salas, con expresión de los recurrentes y del derecho fundamental invocado

Recurrente	Número de recursos
Particulares	5760
Personas jurídicas de Derecho privado	713
Entes públicos	42
Defensor del Pueblo	-
Ministerio fiscal	-
Otros	-
Total	**6515**

Derecho fundamental invocado	Total	Porcentaje de invocación
Igualdad (art. 14 CE)	901	13,83
Tutela judicial (art. 24 CE)	4890	75,06
Otros derechos y libertades:	-	-
Vida e integridad (art. 15 CE)	166	2,55
Libertad ideológica y religiosa (art. 16 CE)	32	0,49
Libertad y seguridad (art. 17 CE)	348	5,34
Honor, intimidad e imagen (art. 18 CE)	233	3,58
Libertad de residencia y circulación (art. 19 CE)	43	0,66
Libertades de expresión (art. 20 CE)	80	1,23
Reunión (art. 21 CE)	18	0,28
Asociación (art. 22 CE)	15	0,23
Participación en los asuntos públicos (art. 23 CE)	85	1,30
Legalidad penal (art. 25 CE)	588	9,03
Interdicción de tribunales de honor (art. 26 CE)	-	-
Educación (art. 27 CE)	10	0,15
Libertad de sindicación y huelga (art. 28 CE)	19	0,29
Petición (art. 29 CE)	21	0,32
Objeción de conciencia (art. 30.2 CE)	2	0,03

Cuadro nº 13

Recursos de amparo:

Frecuencia de la invocación de los derechos fundamentales del art. 24 CE

Derechos invocados	Orden jurisdiccional					Suma
	Civil	*Penal*	*Social*	*Contencioso – administrativo*	*Militar*	
ART. 24.1						
Derecho a la tutela judicial efectiva sin indefensión	990	2305	238	1342	17	**4892**
ART. 24.2						
Derecho al juez ordinario predeterminado por la ley	42	74	4	36	2	**158**
Derecho a la defensa y a la asistencia letrada	105	297	18	108	6	**534**
Derecho a ser informado de la acusación	3	26	1	9	1	**40**
Derecho a un proceso público.	11	53	4	18	-	**86**
Derecho a un proceso sin dilaciones indebidas	25	79	4	27	2	**137**
Derecho a un proceso con todas las garantías	320	894	43	417	13	**1687**
Derecho a la prueba pertinente para la defensa	57	183	19	62	2	**323**
Derecho a no declarar contra uno mismo y a no confesarse culpable	-	19	1	5	-	**25**
Derecho a la presunción de inocencia	12	1016	7	71	6	**1112**
Total	**1565**	**4946**	**339**	**2095**	**49**	**8994**

Cuadro nº 14

Recursos de amparo interpuestos, según el órgano que dictó la última resolución

Tribunal Supremo	3282
Otros órganos jurisdiccionales:	3082
A) En casación o revisión (Tribunales Superiores de Justicia)	42
B) En segunda instancia o suplicación	1833
C) En primera o única instancia	1207
Órganos no judiciales / no consta	151
Total	**6515**

Tribunal Supremo	3282
Audiencia Nacional	160
Tribunal Militar Central	2
Tribunales Superiores de Justicia	346
Tribunales Militares Territoriales	3
Audiencias Provinciales	1632
Juzgados	939
Órganos no judiciales / no consta	151
Total	**6515**

Resoluciones judiciales anuladas (*)

	Sentencias	*Otras resoluciones*
Tribunal Supremo	2	9
Tribunales Superiores de Justicia	4	2
Audiencia Nacional	1	1
Audiencias Provinciales	1	5
Juzgados	3	49

(*) Se cifran por separado sentencias y otras resoluciones (autos o providencias), y se indican sólo los órganos judiciales autores de las resoluciones anuladas por fallos del Tribunal Constitucional, al margen de cuántas resoluciones sean anuladas en cada fallo; si un fallo constitucional anula una o varias sentencias y, al mismo tiempo, otras resoluciones del mismo órgano judicial sólo se registra la anulación de la sentencia.

Cuadro nº 15

A) Motivos de admisión de los recursos de amparo

Motivos de admisión	Recursos	Porcentaje
Ausencia de doctrina constitucional	41	22,78
Aclaración o cambio de doctrina, consecuencia de un proceso de reflexión interna	7	3,89
Aclaración o cambio de doctrina, consecuencia de cambios normativos	34	18,89
Eventual origen normativo de la vulneración	9	5,00
Eventual vulneración por reiterada interpretación jurisprudencial de la ley	-	-
Incumplimiento general y reiterado de la doctrina constitucional, resoluciones judiciales contradictorias	4	2,21
Eventual negativa al acatamiento de doctrina constitucional por resoluciones judiciales	21	11,67
Repercusión social o económica	7	3,89
Consecuencias políticas generales	3	1,67
Varios motivos	20	11,11
Sin indicación de motivos	34	18,89
Total	**180**	**100**

B) Motivos de inadmisión de los recursos de amparo

Motivos de inadmisión	Recursos	Porcentaje
Falta de justificación de la especial trascendencia constitucional	591	8,76
Insuficiente justificación de la especial trascendencia constitucional	2556	37,86
Falta de especial trascendencia constitucional	1835	27,18
Inexistencia de vulneración del derecho fundamental invocado	231	3,42
Falta de denuncia de la vulneración del derecho fundamental	22	0,33
Falta de agotamiento de la vía judicial previa	650	9,63
Extemporaneidad del recurso	205	3,04
Falta de subsanación de defectos procesales	650	9,63
Varios motivos	-	-
Otros motivos	10	0,15
Total	**6750**	**100**

Cuadro nº 16

Resoluciones dictadas y amparos resueltos [1]

	Sentencia	Auto		Providencia definitiva		Sumas
		Inadmisión	Termina-ción [2]	Inadmisión	Termina-ción [3]	
Pleno	56 (+5)	19	1	-	-	76 (+5)
Sala Primera	63(+6)	1	5	3294	50	3413 (+6)
Sección Primera	-	1	-	-	-	1
Sección Segunda	-	-	-	-	-	-
Sala Segunda	76	-	-	3434	98	3608
Sección Tercera	-	-	-	-	-	-
Sección Cuarta	-	-	-	-	-	-
Totales	**195 (+11)**	**21**	**6**	**6728 (-14)** [4]	**148**	**7098 (+11)**

[1] Cuando una resolución resuelve varios asuntos acumulados, o es revocada en súplica, se indica entre paréntesis el número total de asuntos resueltos.
[2] Desistimiento, extinción, allanamiento, etc.
[3] Desistimiento, extinción, allanamiento, etc.
[4] Catorce providencias de inadmisión se revocaron posteriormente por auto estimatorio de súplica.

Cuadro nº 17

Datos comparados 2014-2019

Asuntos ingresados	2016	2017	2018	2019	2020
Recursos de inconstitucionalidad	32	47	12	27	24
Cuestiones de inconstitucionalidad	44	33	42	33	27
Recursos de amparo	6685	6286	6918	7554	6515
Conflictos positivos de competencia	10	3	-	5	3
Conflictos negativos de competencia	-	-	-	1	1
Conflictos entre órganos constitucionales	1	2	-	-	-
Conflictos en defensa de la autonomía local	1	-	-	-	-
Impugnación de disposiciones sin fuerza de Ley y resoluciones de las Comunidades Autónomas	-	4	3	1	-
Requerimientos sobre tratados internacionales	-	-	-	-	-
Cuestiones prejudiciales sobre normas forales fiscales	-	-	-	-	-
Cuestiones prejudiciales sobre normas forales fiscales	1	6	2	-	-
Total	**6774**	**6381**	**6977**	**7621**	**6570**

Resoluciones dictadas	2016	2017	2018	2019	2020
Sentencias					
Pleno	125	103	96	80	56
Sala Primera y sus Secciones	37	22	23	39	63
La Sala	37	22	23	39	63
Sección 1ª	-	-	-	-	-
Sección 2ª	-	-	-	-	-
Sala Segunda y sus Secciones	66	31	21	59	76
La Sala	66	31	23	59	76
Sección 3ª	-	-	-	-	-
Sección 4ª	-	-	-	-	-
Total	**228**	**156**	**142**	**178**	**195**
Autos definitivos					
Pleno	82	28	34	21	20
Sala Primera y sus Secciones	19	12	5	3	7
Sala Segunda y sus Secciones	21	13	1	-	-
Total	**122**	**53**	**40**	**24**	**27**
Providencias de inadmisión y terminación					
Pleno	-	-	-	-	23
Sala Primera	3653	3158	3142	3325	3344
Sala Segunda	3851	2952	3513	3047	3532
Total	**7504**	**6110**	**6655**	**6372**	**6899**
Autos interlocutorios	**87**	**122**	**90**	**160**	**147**
Providencias de admisión	**127**	**140**	**151**	**227**	**214**
Total de resoluciones definitivas (Sentencias + Autos definitivos + providencias definitivas)	**7854**	**6319**	**6837**	**6574**	**7121**
Total de resoluciones dictadas	**8068**	**6581**	**7078**	**6961**	**7482**

Admisión en las Salas

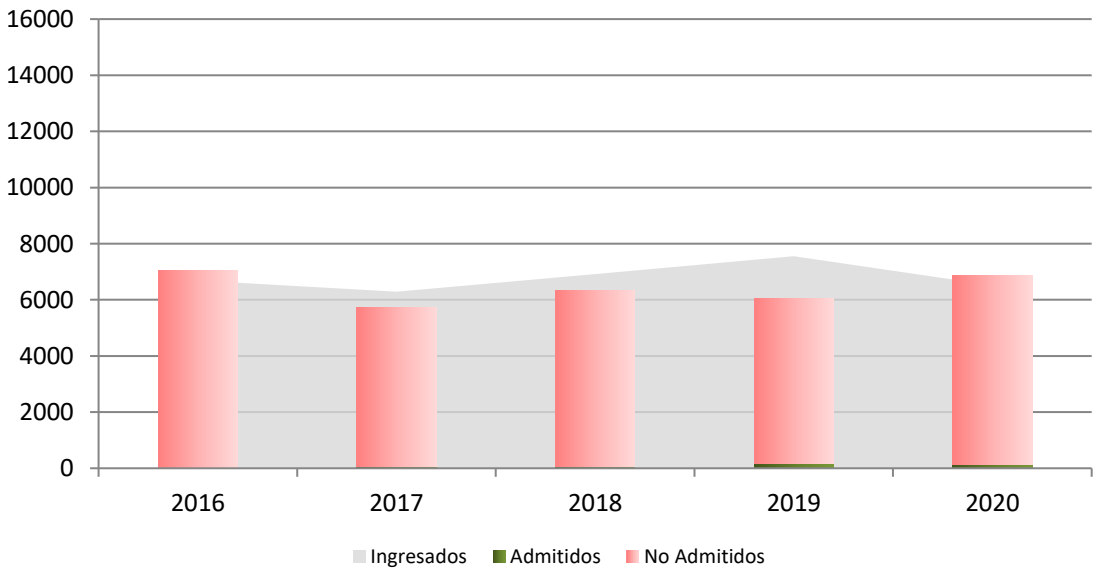

Admisión en el Pleno

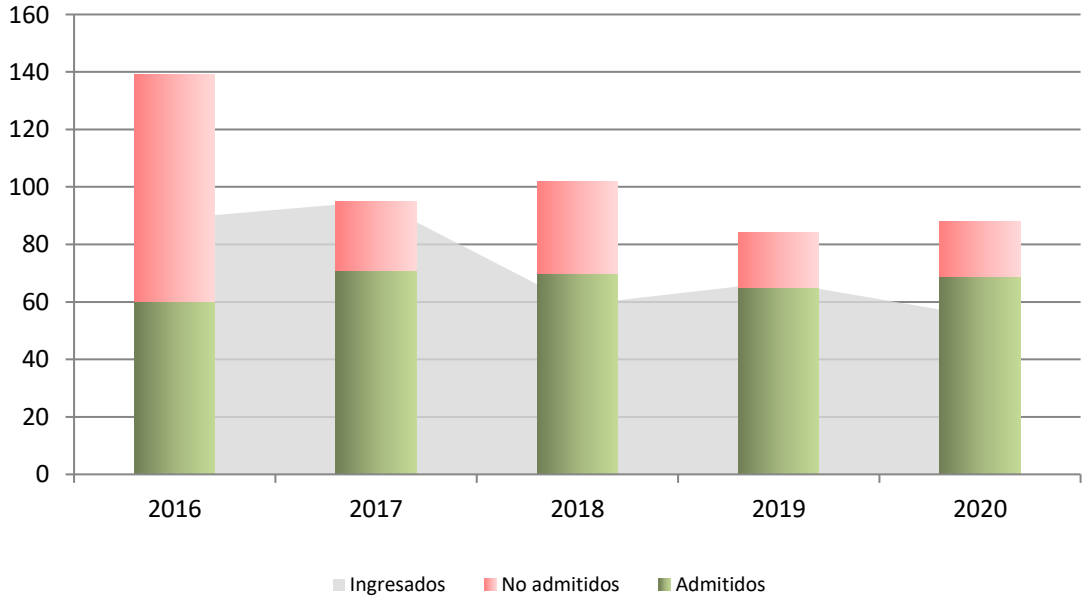

Asuntos resueltos	2016	2017	2018	2019	2020
Recursos de inconstitucionalidad					
Por Sentencia	84	70	52	32	14
(de ellos, por Sentencia de Sala)	-	-	-	-	-
Por Auto o providencia	3	3	2	2	3
(de ellos, por resolución de Sala)	*3*	-	-	-	-
Acumulados con los anteriores	3	2	1	1	-
Total	**90**	**75**	**55**	**35**	**17**
Cuestiones de inconstitucionalidad					
Por Sentencia	41	12	19	22	9
(de ellos, por Sentencia de Sala)	*25*	*3*	*2*	*6*	*2*
Por Auto o providencia	79	25	29	15	19
(de ellos, por resolución de Sala)	*2*	-	-	-	*1*
Acumulados con los anteriores	-	-	-	-	-
Total	**120**	**37**	**48**	**37**	**28**
Recursos de amparo					
Por Sentencia	88	53	55	117	195
(de ellos, por Sentencia del Pleno)	*10*	*4*	*11*	*25*	*56*
(de ellos, por Sentencia de Sala)	*79*	*49*	*44*	*92*	*139*
(de ellos, por Sentencia de Sección)	-	-	-	-	-
Por Auto de inadmisión	3	10	4	4	21
(de ellos, por Auto del Pleno)	*1*	*1*	*1*	*2*	*19*
Por providencia de inadmisión	**7019**	**5682**	**6168**	**6218**	**6714**
Por otras causas	514	432	489	153	154
Acumulado con los anteriores	1	-	5	2	11
Total	**7625**	**6184**	**6714**	**6494**	**7095**
Conflictos positivos de competencia					
Por Sentencia	12	12	11	3	0
(de ellos, por Sentencia de Sala)	-	-	-	-	-
Por Auto o providencia	-	-	-	1	0
(de ellos, por resolución de Sala)	-	-	-	-	-
Acumulados con los anteriores	-	-	-	-	-
Total	**12**	**12**	**11**	**4**	**0**
Conflictos negativos de competencia					
Por Sentencia	-	-	-	-	2
Por Auto o providencia	-	-	-	1	-
Total	**-**	**-**	**-**	**1**	**2**
Conflictos entre órganos constitucionales					
Por Sentencia	-	-	3	-	-
Por Auto o providencia	-	-	-	-	-
Total	**-**	**-**	**3**	**-**	**-**
Conflictos en defensa de la autonomía local					
Por Sentencia	2	2	-	-	-
Por Auto o providencia	1	-	-	-	-
Total	**3**	**2**	**-**	**-**	**-**
Impugnación de disposiciones sin fuerza de ley y resoluciones de las Comunidades Autónomas					
Por Sentencia	-	3	1	3	-
Por Auto o providencia	-	-	1	-	-
Total	**-**	**3**	**2**	**3**	**-**
Requerimiento sobre la constitucionalidad de los tratados internacionales					
Por Declaración	-	-	-	-	-
Por Auto o providencia	-	-	-	-	-
Total	**-**	**-**	**-**	**-**	**-**
Cuestión prejudicial sobre normas forales fiscales					
Total	**1**	**6**	**2**	**1**	**-**
Total de asuntos resueltos	**7850**	**6316**	**6835**	**6575**	**7142**

Sentencias en las Salas

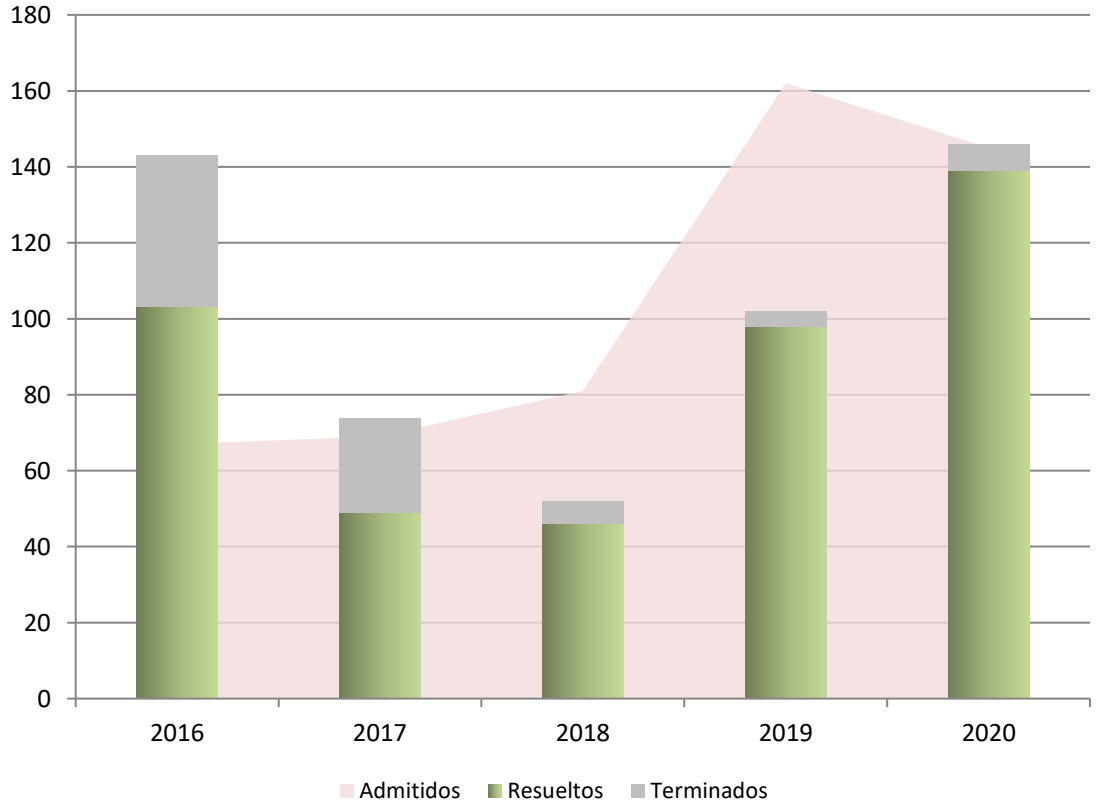

Sentencias en el Pleno

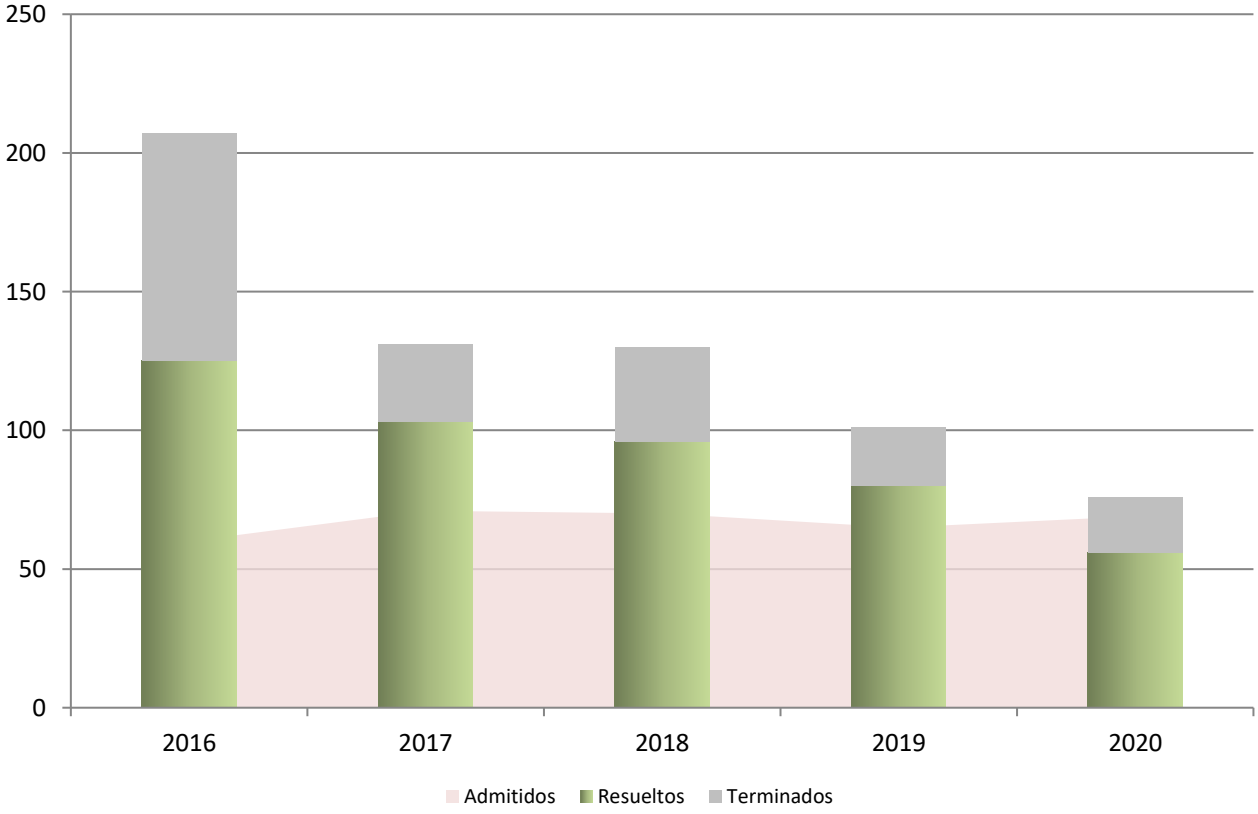

Asuntos admitidos pendientes de Sentencia	2016	2017	2018	2019	2020
Recursos de inconstitucionalidad					
Procesos en el Pleno	103	77	36	28	32
Acumulados	3	1	-	-	-
Procesos en la Sala Primera	-	-	-	-	-
Procesos en la Sala Segunda	-	-	-	-	-
Total	**106**	**78**	**36**	**28**	**32**
Cuestiones de inconstitucionalidad					
Procesos en el Pleno	16	12	11	8	9
Acumulados	-	-	-	-	-
Procesos en la Sala Primera	3	-	2	-	-
Procesos en la Sala Segunda	1	2	2	-	-
Total	**20**	**14**	**15**	**8**	**9**
Conflictos positivos de competencia					
Procesos en el Pleno	22	13	2	3	4
Acumulados	-	-	-	-	-
Procesos en la Sala Primera	-	-	-	-	-
Procesos en la Sala Segunda	-	-	-	-	-
Total	**22**	**13**	**2**	**3**	**4**
Conflictos negativos de competencia					
Procesos en el Pleno	-	-	-	-	-
Acumulados	-	-	-	-	-
Total	**-**	**-**	**-**	**-**	**-**
Conflictos entre órganos constitucionales					
Procesos en el Pleno	1	3	-	-	-
Total	**1**	**3**	**-**	**-**	**-**
Conflictos en defensa de la autonomía local					
Procesos en el Pleno	2	-	-	-	-
Acumulados	-	-	-	-	-
Procesos en la Sala Primera	-	-	-	-	-
Procesos en la Sala Segunda	-	-	-	-	-
Total	**2**	**-**	**-**	**-**	**-**
Impugnación de disposiciones sin fuerza de Ley y resoluciones de las Comunidades Autónomas					
Procesos en el Pleno	-	-	2	-	-
Total	**-**	**-**	**2**	**-**	**-**
Requerimiento sobre la constitucionalidad de los tratados internacionales					
Procesos en el Pleno	-	-	-	-	-
Total	**-**	**-**	**-**	**-**	**-**
Cuestiones prejudiciales sobre normas forales fiscales					
Procesos en el Pleno	1	1	1	-	-
Total	**1**	**1**	**1**	**-**	**-**
Recursos de amparo					
Pleno	8	10	41	36	43
(acumulados con los anteriores)	-	-	-	1	1
Sala Primera y sus Secciones	26	24	33	63	50
(acumulados con los anteriores)	-	*7*	*2*	-	-
Sala Segunda y sus Secciones	40	50	65	88	91
(acumulados con los anteriores)	-	*1*	-	-	-
Suma de procesos de amparo	**74**	**84**	**139**	**187**	**184**
Total de procesos pendientes de Sentencia de Pleno	**153**	**115**	**93**	**75**	**88**
Total de procesos pendientes de Sentencia de Sala y Sección	**70**	**76**	**102**	**151**	**141**
Total de asuntos pendientes de Sentencia de Pleno	**156**	**116**	**93**	**76**	**89**
Total de asuntos pendientes de Sentencia de Sala y Sección	**70**	**84**	**104**	**151**	**141**

Asuntos pendientes de admisión	2016	2017	2018	2019	2020
Pleno					
Recursos de inconstitucionalidad	1	2	1	-	4
Cuestiones de inconstitucionalidad	10	7	4	6	3
Recursos de amparo avocados	-	-	-	1	4
Conflictos positivos de competencia	-	-	-	-	-
Conflictos negativos de competencia	-	-	-	-	1
Conflictos entre órganos constitucionales	-	-	-	-	-
Conflictos en defensa de la autonomía local	-	-	-	-	-
Impugnación de disposiciones sin fuerza de Ley y resoluciones de las Comunidades Autónomas	-	1	-	-	-
Requerimientos sobre la constitucionalidad de los tratados internacionales	-	-	-	-	-
Cuestiones prejudiciales sobre normas forales fiscales	-	-	-	-	-
Salas: recursos de amparo					
Sala Primera	1224	1211	1755	1969	1800
Sala Segunda	1134	1167	1425	1536	1536
Total de asuntos pendientes de admisión en Pleno	**11**	**10**	**5**	**7**	**12**
Total de asuntos pendientes de admisión en Salas	**2358**	**2378**	**3180**	**3505**	**3336**

Pendientes de sentencia en el Pleno

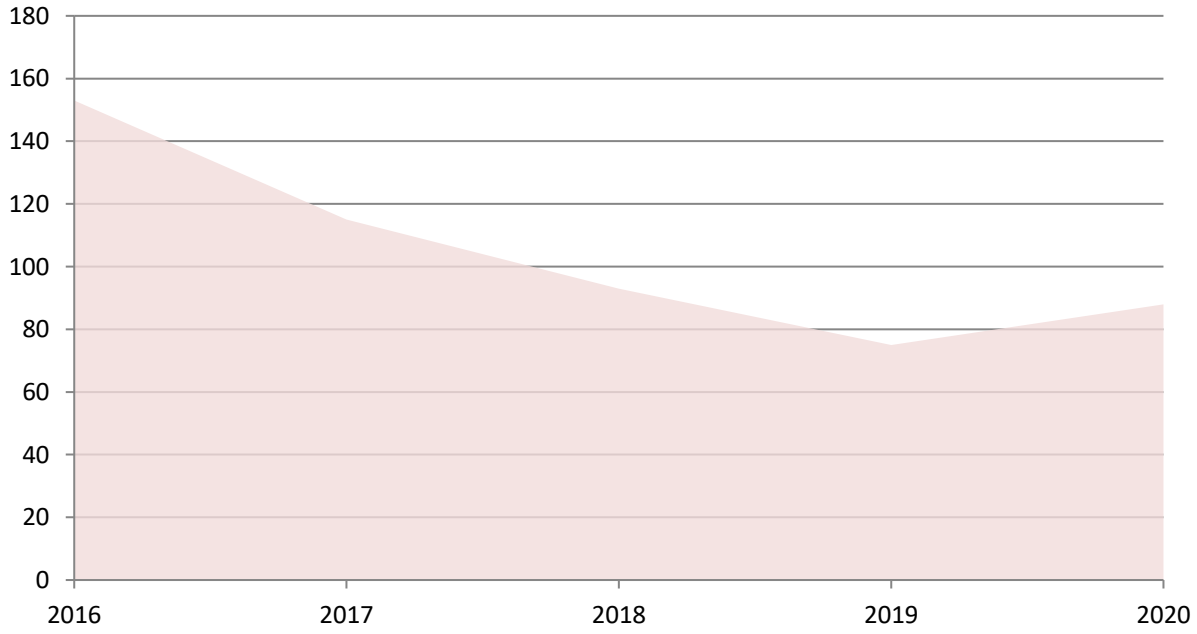

Pendientes de sentencia en las Salas

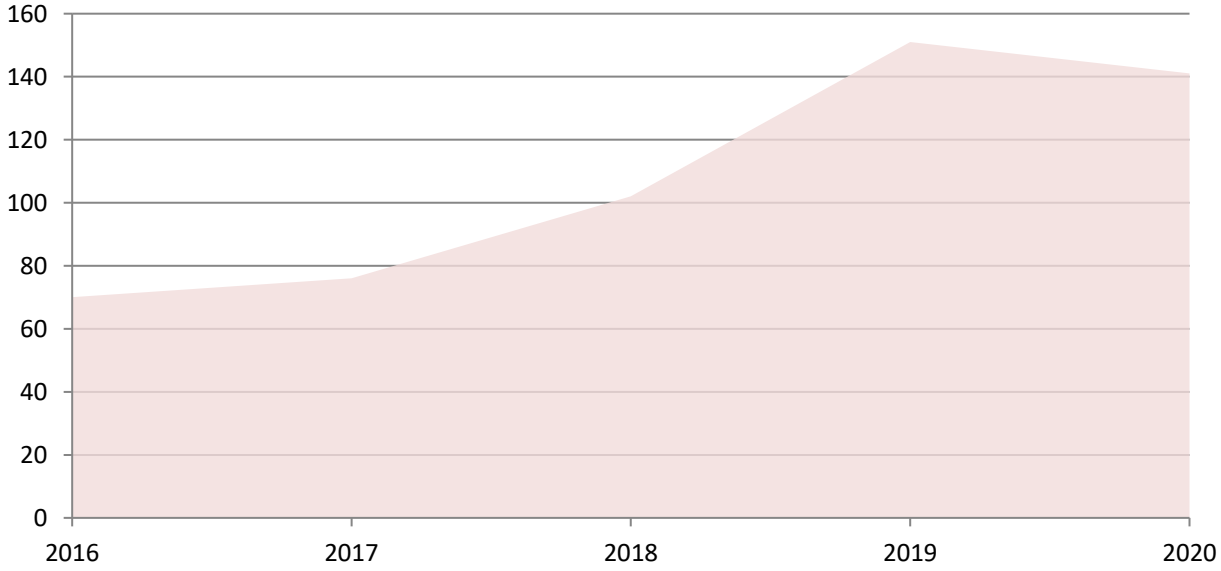

Pendientes de admisión en el Pleno

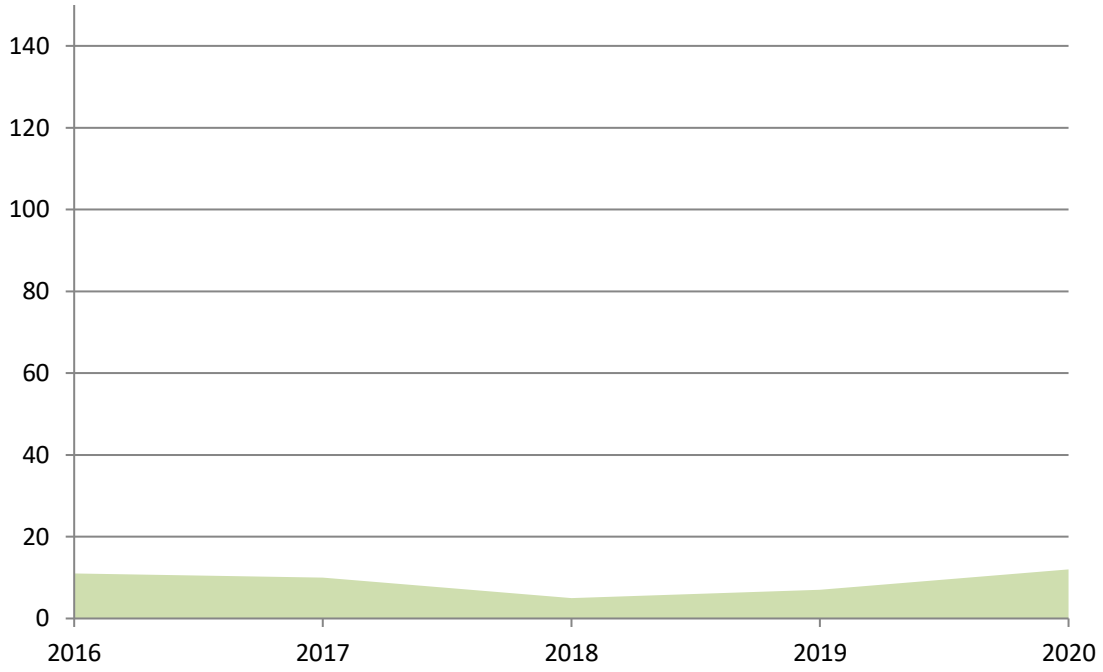

Pendientes de admisión en las Salas

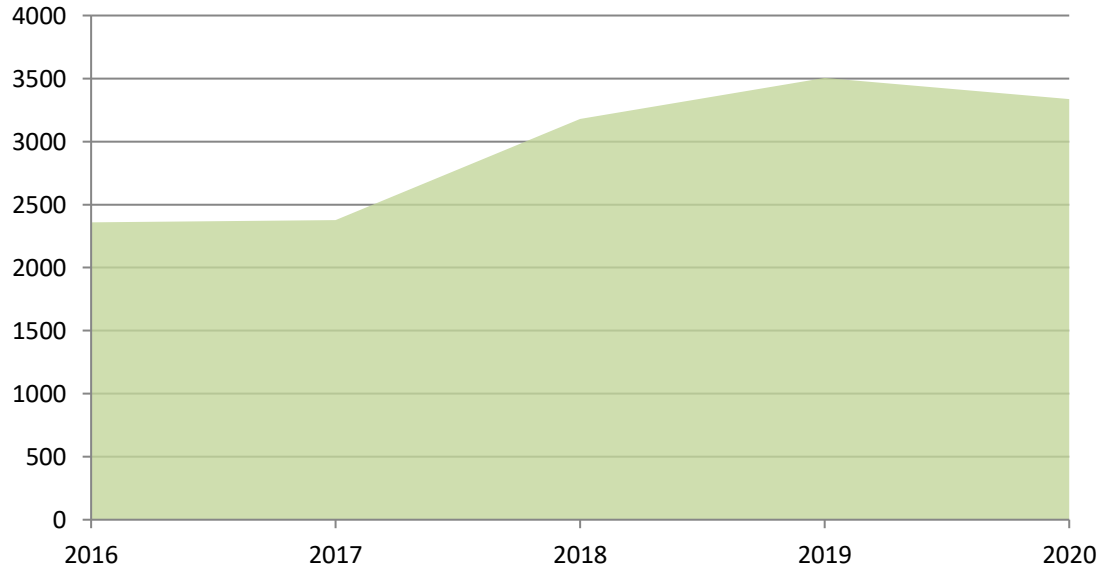

Resumen del Pleno

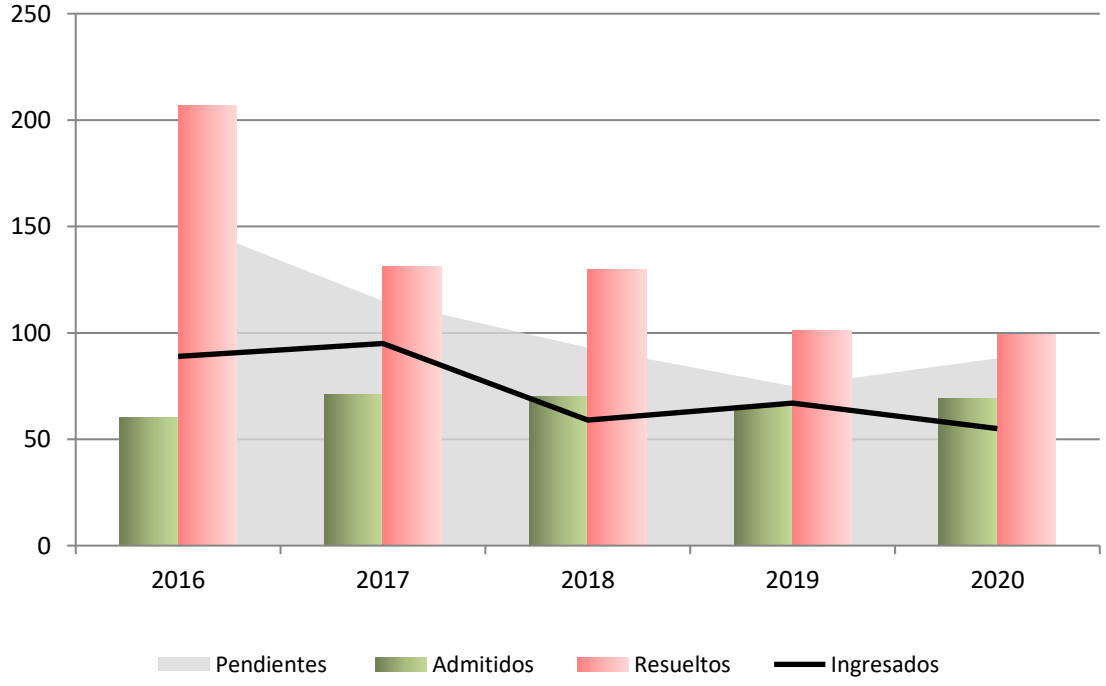

Resumen de las Salas

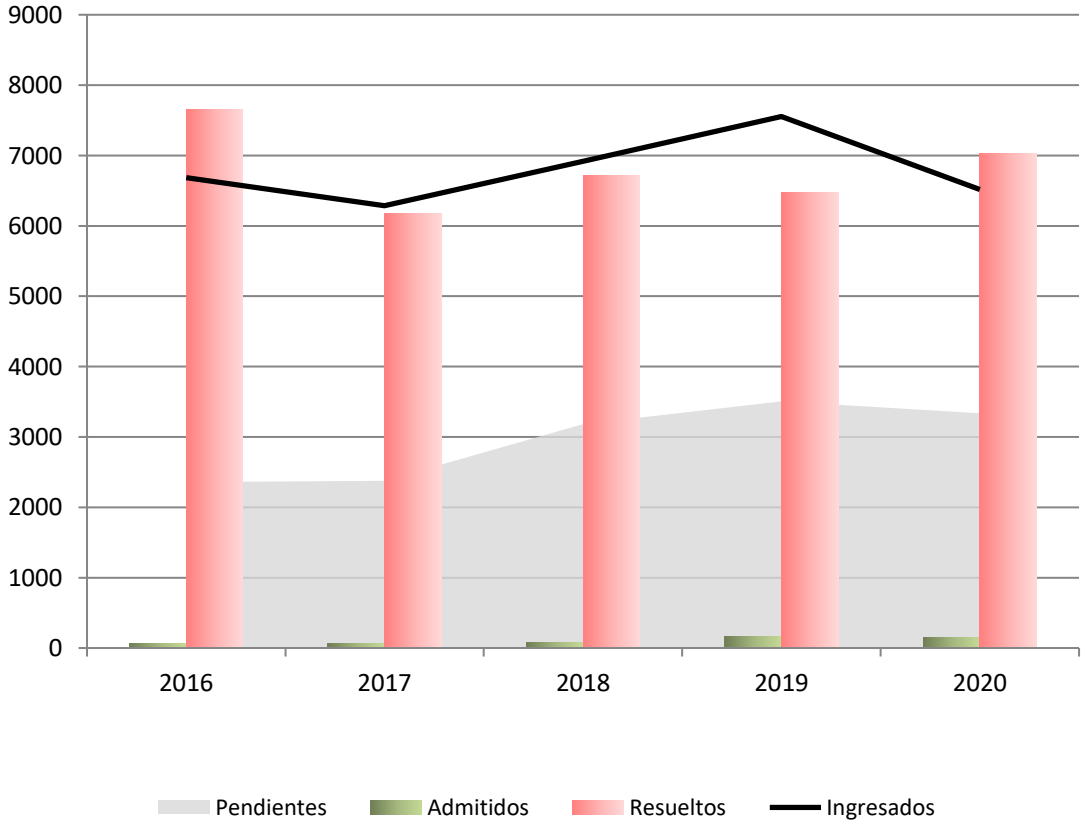

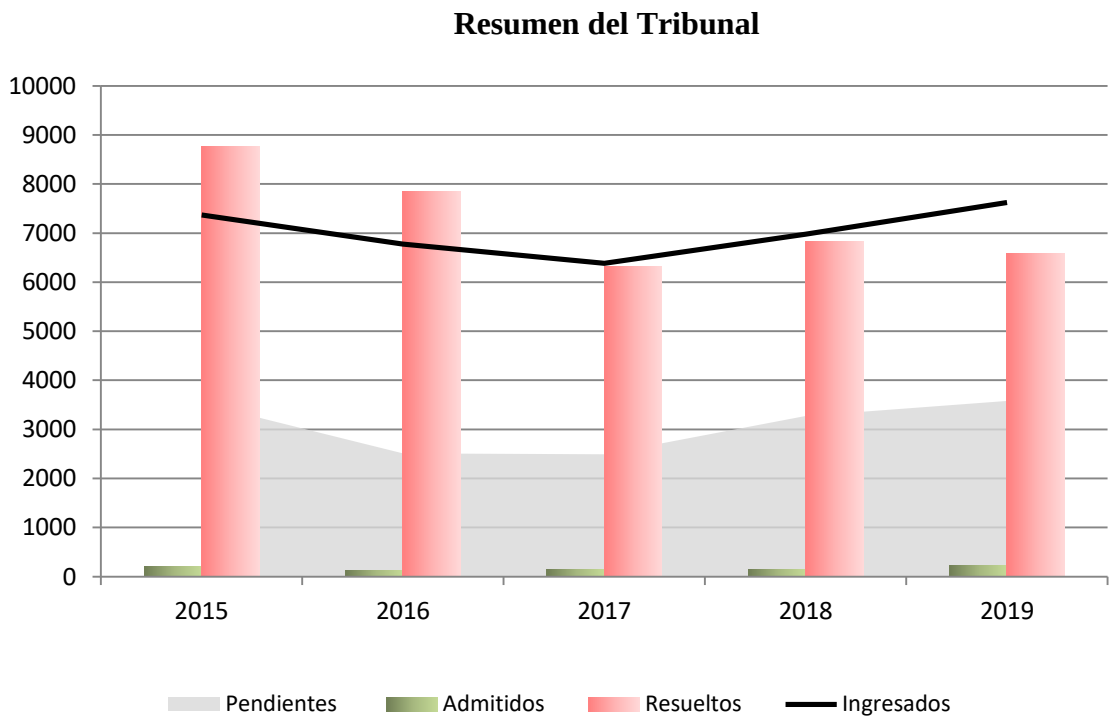
Resumen del Tribunal
10000
9000
8000
7000
6000
5000
4000
3000
2000
1000
0
2015
2016
2017
2018
2019
Pendientes
Admitidos
Resueltos
Ingresados